


Einbau Innen



verfügbar ab 1.5.2024



Dieser Steckrahmen zeichnet sich durch vereinfachtes Ausmessen mittels Lichtmass aus und ermöglicht eine unkomplizierte Montage von innen, durch integrierte Haltegriffe im unteren Profil.


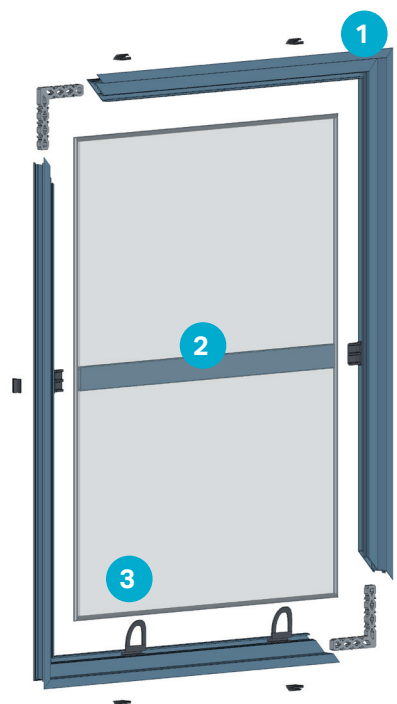
Durch sein Design, welches auf zusätzliche Bürsten verzichtet, sorgt dieser Steckrahmen für ein elegantes Erscheinungsbild des Fensters.

Er ist besonders geeignet für Fenstersituationen mit begrenztem Platzangebot. Zum Beispiel in der Nähe von Lamellen oder Storenkästen.

Standardmässig werden Clips in zwei verschiedenen Höhen mitgeliefert. Diese ermöglichen eine präzisere Befestigung und helfen, eventuelle Unregelmässigkeiten auszugleichen.


Wichtig: die Alu-Eckwinkel werden nicht verpresst. Dadurch lässt sich der Rahmen einfach demontieren und Verkleinerungen können vorgenommen werden.

Detailansicht




1 Befestigungsglasche / Clips

Im Lieferumfang sind standardmässig Clips in zwei verschiedenen Höhen enthalten (je 6 Stk.). Diese ermöglichen eine genauere Montage bei verschiedenen Fenstertypen und kompensieren eventuelle Unregelmässigkeiten. Die Platzierung ist flexibel und kann individuell nach Bedarf an der Oberseite, Unterseite, links oder rechts vorgenommen werden.



2 Querprofil


Bei einer Rahmenhöhe von mehr als 1800 mm wird ein Querprofil (ohne Aufpreis) mit speziellen Zubehörteilen angebracht.



3 Haltegriff


Die kleinen, stilvollen Griffe am unteren Profil des Steckrahmens garantieren eine einfache Montage und Demontage. Sie sind fest im Rahmen verankert und in weiss und schwarz verfügbar.

Gewebearten




Standard
Schwarz oder grau


Zusatzoptionen




Light
Schwarz oder grau
Aufpreis +10 %



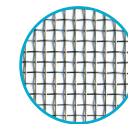
Aluminium
Schwarz oder grau
Aufpreis +10 %



Transparent
Schwarz
Aufpreis +20 %




Animal Screen
Schwarz oder grau
Aufpreis +30 %



Anti-Pol
Schwarz oder grau
Aufpreis +25 %

Detailansicht

Vertikaler Querschnitt



Dimensionen

Min.	Max.
B 300	1500 (2000)
H 300	2400 (1200)

Ab einer Höhe von 1800 mm wird ein Querprofil in der Mitte (ohne Aufpreis) montiert.

Zusatzoptionen

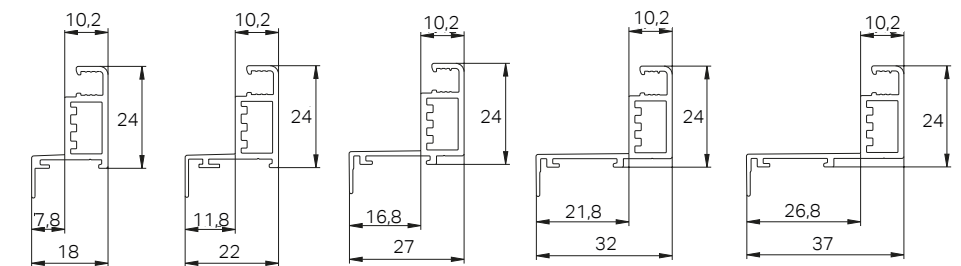
Querprofil Masse unter 1800 mm

Allgemeine Infos

Farbübersicht und weitere Details folgen auf S. 45.

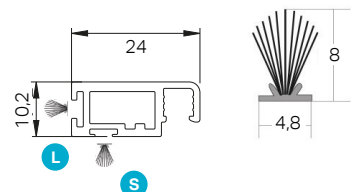
Bestellhinweis	
Fertige Breite	Lichtes Breitenmass – 4 mm
Fertige Höhe	Lichtes Höhenmass – 4 mm
z = Profilhöhe	18 mm / 22 mm / 27 mm / 32 mm / 37 mm

Übersicht Profile



Option Profil mit Bürste

Standardbürste: 4.8 x 8 mm (jede Seite frei wählbar)
Bürstenlängen: 4.8 x 6 / 8 / 10 / 12 / 14 / 16 / 18 / 25 mm
Bürstenfarbe: grau oder schwarz



Horizontaler Querschnitt

