

Einbau Innen (Einbau im Flächenversatz)



Die Montage des Insektenschutz Spannrahmens in den Fensterrahmen ist für den vollständigen Schutz vor Fliegen, Mücken und anderen Insekten ideal.


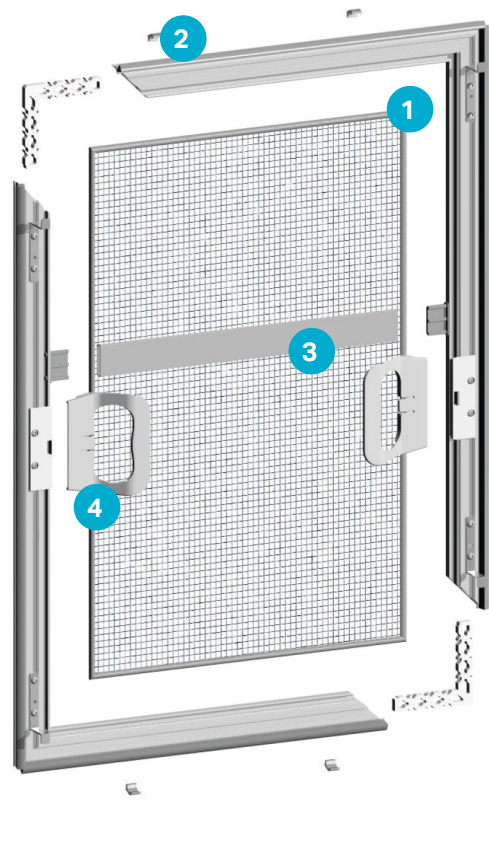
Das Rahmenprofil und die inneren Eckwinkel bestehen aus Aluminium. Die Anschraubplatte und die Clips sind aus Edelstahl. Diese sind in verschiedenen Grössen erhältlich, um eine perfekte Montage an jeder Art von Fenster (PVC, Holz, Aluminium) zu ermöglichen.

Die Montage ist sehr einfach, schnell und es sind keine Bohrungen, Schrauben oder andere Werkzeuge notwendig. Das Rahmenprofil ist trotz seiner Abmessungen (27 mm x 11 mm) äusserst stabil und sehr vielseitig.

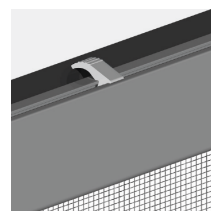
Falls notwendig können die Bürsten auch seitlich montiert werden.

Wichtig: die Alu-Eckwinkel werden nicht verpresst. Dadurch lässt sich der Rahmen einfach demontieren und Verkleinerungen können vorgenommen werden.


Detailansicht




**1 Winkellasche**  
Mit seiner "Z"-förmigen Geometrie hakt der Spannrahmen am Knoten des Rahmens ein. Die Winkellasche ist verschiebbar und in verschiedenen Grössen (5 – 10 mm tief) erhältlich, um alle unterschiedlichen Tiefen und Rahmenarten abzudecken.



**2 Befestigungsglasche**  
Die Stabilität des Rahmens wird erhöht. Die Position ist variabel. Es stehen Ihnen zwei unterschiedlich hohe Clips zu Verfügung. Es werden je 4 Stück mitgeliefert.



**3 Querprofil**  
Bei einer Rahmenhöhe von mehr als 1800 mm wird ein Querprofil (ohne Aufpreis) mit speziellen Zubehörteilen angebracht. Ab einer Höhe von ca. 1600 mm wird eine zusätzliche Seitenarretierung montiert, welche die Stabilität zusätzlich verstärkt.



**4 Haltegriff**  
Die Haltegriffe zeichnen sich durch Design, Funktionalität und Stärke aus. Sie sind ergonomisch geformt für eine einfache und sichere Installation. Die Griffe können jederzeit entfernt und erneut montiert werden. Sie sind in grau, schwarz und weiss erhältlich.

Gewebearten

**Standard**  
Schwarz oder grau

Zusatzoptionen

**Light**  
Schwarz oder grau  
Aufpreis +10 %

**Aluminium**  
Schwarz oder grau  
Aufpreis +10 %


**Transparent**  
Schwarz  
Aufpreis +20 %

**Animal Screen**  
Schwarz oder grau  
Aufpreis +30 %

**Anti-Pol**  
Schwarz oder grau  
Aufpreis +25 %

Dimensionen

Min.	Max.
B 300	1500 (2000)
H 300	2400 (1200)



Ab einer Höhe von 1800 mm wird ein Querprofil in der Mitte (ohne Aufpreis) montiert.

Ab einer Höhe von ca. 1600 mm verstärkt eine zusätzliche Seitenarretierung den Spannrahmen.

Zusatzoptionen

Querprofil Masse unter 1800 mm



Gelenk-Griff in schwarz, grau oder weiss

Seitenarretierung

Allgemeine Infos

Farbübersicht und weitere Details folgen auf S. 45.

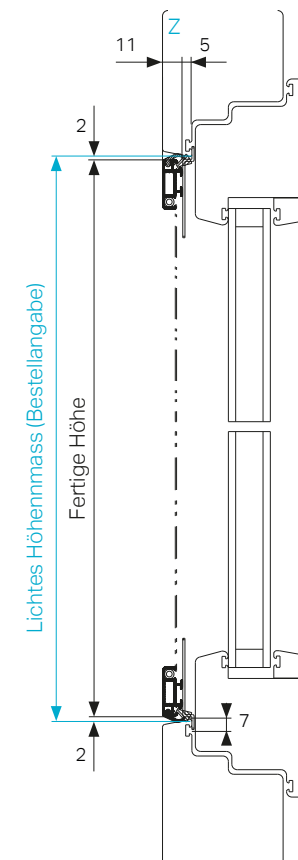


Standardbürste: 4,8 x 10 mm (jede Seite frei wählbar)  
Bürstenlängen: 4,8 x 6 / 8 / 10 / 12 / 14 / 16 / 18 / 25 mm  
Bürstenfarbe: grau oder schwarz  
Bürstenplatzierung: S= Standard  
L= Optional (nur 3,8 x 10 mm)



Detailansicht

Vertikaler Querschnitt



Bestellhinweis	
Fertige Breite	Lichtes Breitenmass – 4 mm
Fertige Höhe	Lichtes Höhenmass – 4 mm
Bestellmass Clip	Falzstärke Fensterrahmen inkl. Gummidichtung (Z) min. 5 – 10 mm max.

Horizontaler Querschnitt

