

Spannrahmen

Montage: **Klemmschrauben in der Mauerleibung**

Empfehlung

flächenbündige Fenster

mit seitlich sehr eng anliegenden
Rolladenführungsschienen

Variante

SP1/70

Preisgestaltung

Spannrahmen Preisliste 2

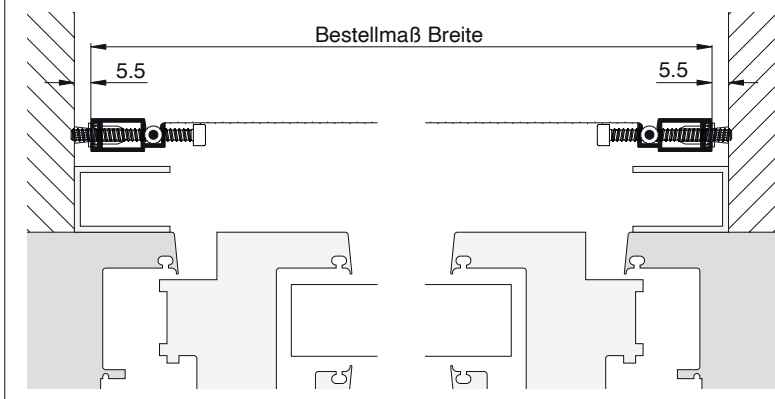
Seite 18

Bestellmaße

Breite = lichte Breite Mauerleibung - 11 mm
Höhe = Fensterbankauflage bis Lichte Fenstersturz - 11 mm

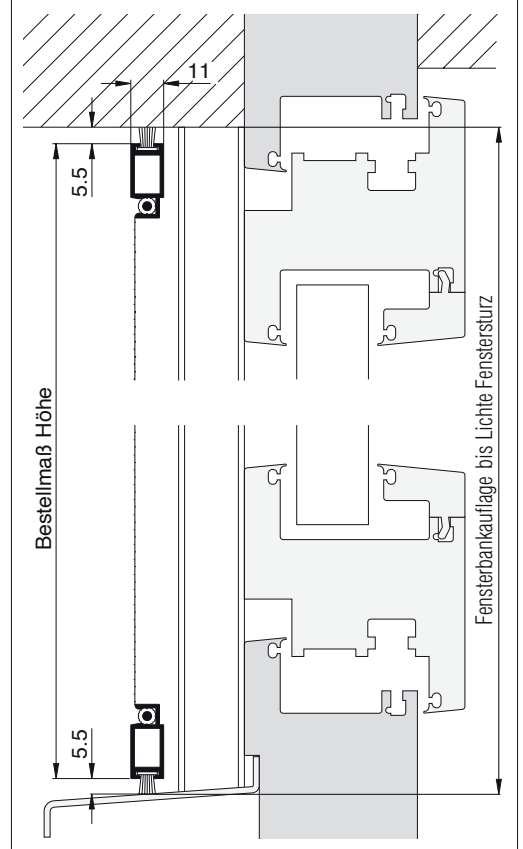
Horizontalschnitt

M 1:2.5



Vertikalschnitt

M 1:2.5



Worauf Sie unbedingt achten sollten

gerade, rechteckige Mauerleibung

alternativ

längere Bürstendichtung
verwenden
(Zusatzausstattungen SP1)

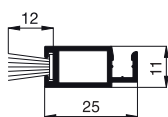
Bemerkung:

Die Klemmschraube inkl. Übersteckkappe kann maximal 16 mm über die Profilaußenkante herausgedreht werden.



verwendete Profile mit Standardbürstendichtung

M 1:2



10 23 06

3-D Ansicht von außen

