


Montage intérieur

NEW

Disponible à partir du 1.5.2024



Ce cadre fixe se caractérise par une mesure simplifiée grâce au gabarit et permet un montage intérieur simple, grâce aux poignées intégrées dans le profilé inférieur.


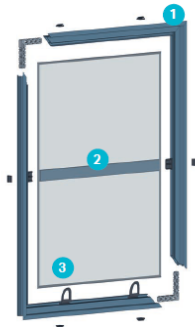
Grâce à son design qui renonce à des brosses supplémentaires, ce cadre fixe assure un aspect élégant à la fenêtre.

Il est particulièrement adapté aux fenêtres dont l'espace est limité. Par exemple, à proximité de lamelles ou de caissons de stores.

Des clips de deux hauteurs différentes sont livrés en standard. Ils permettent une fixation plus précise et aident à compenser les éventuelles irrégularités.

Important : les cornières d'angle en aluminium ne sont pas pressées. Cela permet de démonter facilement le cadre et de procéder à des modifications de taille.

Vues détaillées



1 Fixation / Clips

La livraison standard comprend des clips de deux hauteurs différentes (6 pièces de chaque). Ceux-ci permettent un montage plus précis sur différents types de fenêtres et compensent les éventuelles irrégularités. Le placement est flexible et peut être effectué individuellement selon les besoins sur le dessus, le dessous, à gauche ou à droite.



2 Profilé transversal

Les cadres d'une hauteur supérieure à 1800 mm sont livrés avec un profilé transversal avec des accessoires spéciaux (sans supplément).



3 Poignée

Les petites poignées élégantes situées sur le profil inférieur du cadre fixe garantissent un montage et démontage faciles. Elles sont solidement ancrées dans le cadre et sont disponibles en blanc et en noir.

Toiles



Standard
Noir ou gris

En option



Light
Noir ou gris
Supplément +10%



Aluminium
Noir ou gris
Supplément +10%



Transparent
Noir
Supplément +20%



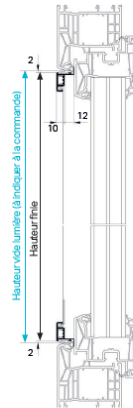
Animal Screen
Noir ou gris
Supplément +30%



Anti-Pol
Noir ou gris
Supplément +25%

Vues détaillées

Coupe verticale



Dimensions

Min.	Max.
L 300	1500 (2000)
H 300	2400 (1200)

A partir d'une hauteur de 1800 mm, un profilé transversal est monté au milieu (sans supplément de prix).

En option

Profilé de renfort (pour dimensions inférieures à 1800 mm de hauteur) + CHF 126.- / pce

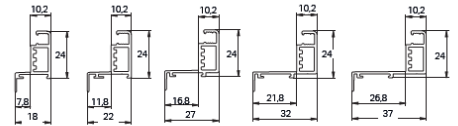
Infos générales

L'aperçu des couleurs et d'autres détails suivent sur la page 45.

Pour commander

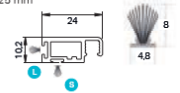
Largeur fine	Largeur vide lumière - 4 mm
Hauteur fine	Hauteur vide lumière - 4 mm
z = Hauteur de profilé	18 mm / 22 mm / 27 mm / 32 mm / 37 mm

Aperçu profilés



Option profilé avec brosse

Brosse standard : 4,8 x 8 mm (chaque côté peut être choisi librement)
Longueur des brosses : 4,8 x 6 / 8 / 10 / 12 / 14 / 16 / 18 / 25 mm
Couleur de la brosse : gris ou noir



Coupe horizontale

