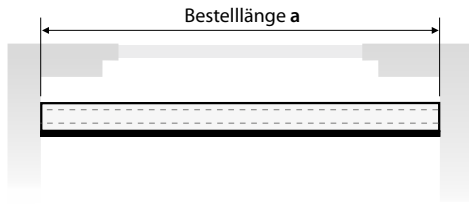


Aufmaß

Schienen & Blenden

Aufmaß

TYP H10



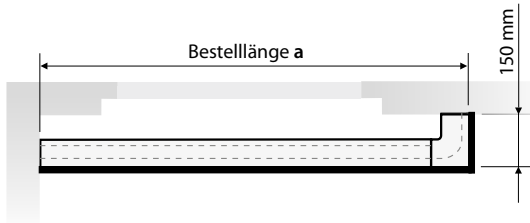
Preisberechnung:
Preis von a

TYP H10L



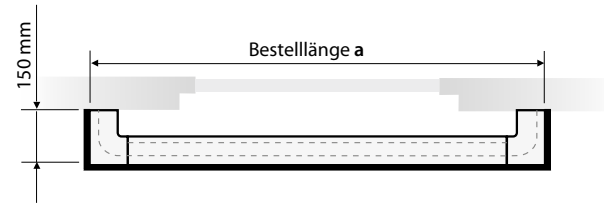
Preisberechnung:
Preis von a
+ Aufpreis **Retoure links**

TYP H10R



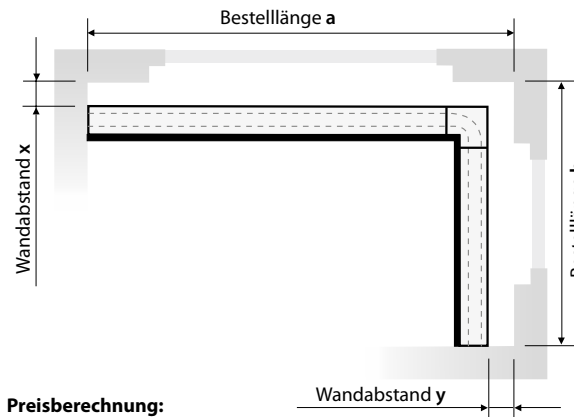
Preisberechnung:
Preis von a
+ Aufpreis **Retoure rechts**

TYP H10LR



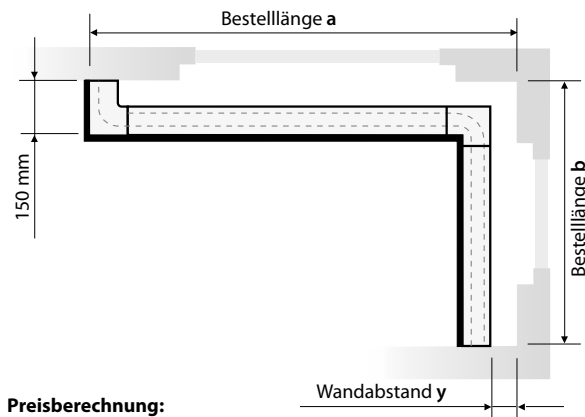
Preisberechnung:
Preis von a
+ Aufpreis **Retoure links**
+ Aufpreis **Retoure rechts**

TYP H12



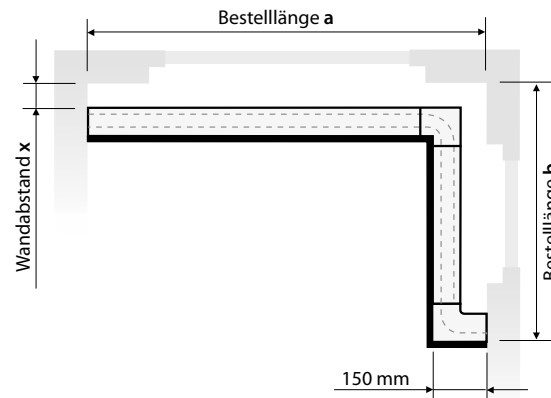
Preisberechnung:
Preis von $(a - y)$
+ Preis von $(b - x)$
+ Aufpreis **Innenecke**

TYP H12L



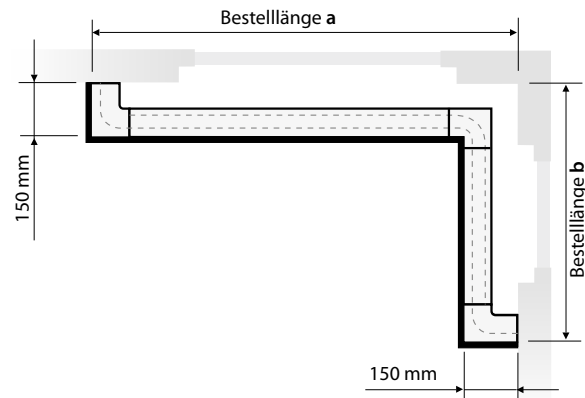
Preisberechnung:
Preis von $(a - y)$
+ Preis von b
+ Aufpreis **Innenecke**
+ Aufpreis **Retoure links**

TYP H12R



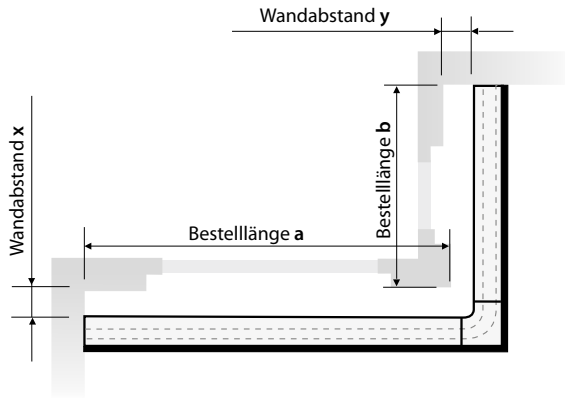
Preisberechnung:
Preis von a
+ Preis von $(b - x)$
+ Aufpreis **Innenecke**
+ Aufpreis **Retoure rechts**

TYP H12LR



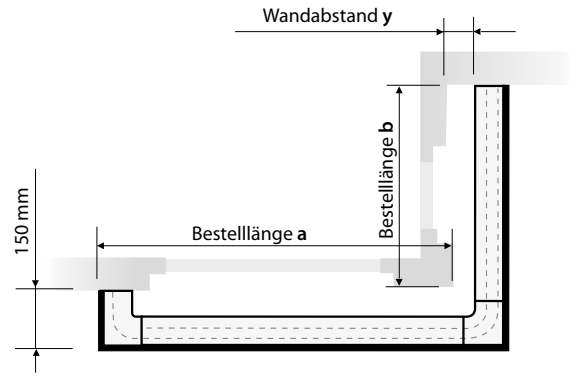
Preisberechnung:
Preis von a
+ Preis von b
+ Aufpreis **Innenecke**
+ Aufpreis **Retoure links**
+ Aufpreis **Retoure rechts**

TYP H33



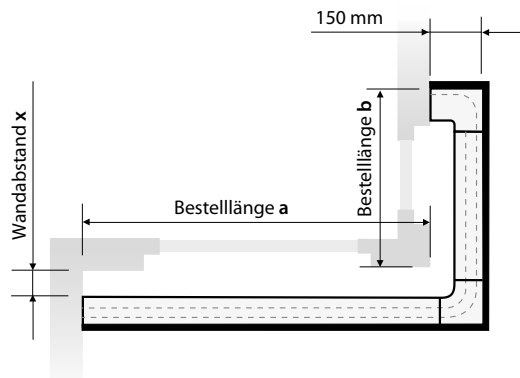
Preisberechnung:
 Preis von **(a + y)**
 + Preis von **(b + x)**
 + Aufpreis **Außenecke**

TYP H33L



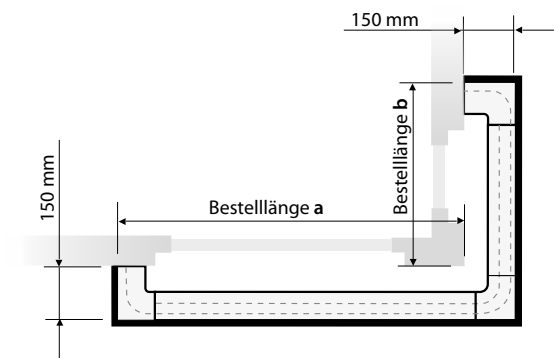
Preisberechnung:
 Preis von **(a + y)**
 + Preis von **b**
 + Aufpreis **Außenecke**
 + Aufpreis **Retoure links**

TYP H33R



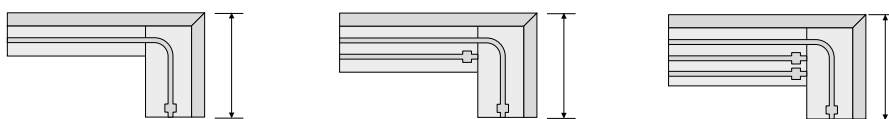
Preisberechnung:
 Preis von **a**
 + Preis von **(b + x)**
 + Aufpreis **Außenecke**
 + Aufpreis **Retoure rechts**

TYP H33LR



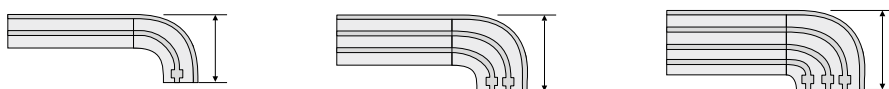
Preisberechnung:
 Preis von **a**
 + Preis von **b**
 + Aufpreis **Außenecke**
 + Aufpreis **Retoure links**
 + Aufpreis **Retoure rechts**

RETOURE BEI KOMPLETTSCHIENE MIT HOLZ- BZW. RUNDSTABBLENDEN



- Retourentiefe Standard = 15 cm
- Retourentiefe von 9 bis 20 cm wählbar
- keine Angabe = Standard

RETOURE BEI KOMPLETTSCHIENE MIT KUNSTSTOFFBLENDE



- Retourentiefe Standard = 15 cm

Allgemeine Bestellhinweise

Geben Sie Typ und die dazugehörigen Maße **a** und **b** an, gegebenenfalls auch die Wandabstände **x** und **y**, möglichst mit Skizze als **Draufsicht**.
 Bei Nischenmaßen sind vom Besteller Montageabzüge vorzunehmen.

Sofern nicht anders bestellt, erhalten die Schienen kein Ausklinkloch (Ausnahme Retouren).
 Bei Bedarf bitte Ausklinklochseite angeben.

Komplettgarnituren sind Maßanfertigungen und können weder umgetauscht, noch zurückgenommen werden. Bitte achten Sie daher beim Ausmessen auf exakte Angaben.